

1 9 5 8 / 2 0 0 8



*Agir pour l'avenir*

## PATRIMOINE ET DEVELOPPEMENT DURABLE : UNE QUESTION D'EDUCATION ?

*Sondage réalisé pour*  
**Vieilles Maisons Françaises**

*Les 26 et 27 mars 2008*



---

**Contacts TNS Sofres :**  
**Stratégies d'opinion / Société**  
Fabienne SIMON / Anaïs QUERO  
☎ 01 40 92 47 18 / 45 18









138 avenue Marx Dormoy  
92129 Montrouge cedex  
France  
Tél.: 33 (0)1 40 92 66 66  
Fax: 33 (0)1 42 53 91 16  
Site Web: [www.tns-sofres.com](http://www.tns-sofres.com)

# Périmètre de la notion de patrimoine français

**Question :** Je vais vous montrer une série de photos : pour chacune d'elles, dites-moi si, pour vous, cela fait partie du patrimoine français ?

— Base : Ensemble de l'échantillon —

			Oui, tout à fait	Oui, plutôt	Total oui	Non, plutôt pas	Non, pas du tout	Total non	Sans opinion
Châteaux 1		%	55	34	<b>89</b>	5	2	<b>7</b>	4
Ouvrages d'art 2		%	43	43	<b>86</b>	7	3	<b>10</b>	4
Rues 2		%	43	42	<b>85</b>	9	3	<b>12</b>	3
Métiers d'art 2		%	39	42	<b>81</b>	11	3	<b>14</b>	5
Châteaux 2		%	42	37	<b>79</b>	13	4	<b>17</b>	4
Ouvrages d'art 1		%	44	34	<b>78</b>	14	4	<b>18</b>	4

# Périmètre de la notion de patrimoine français

**Question :** Je vais vous montrer une série de photos : pour chacune d'elles, dites-moi si, pour vous, cela fait partie du patrimoine français ?






— Base : Ensemble de l'échantillon —

			Oui, tout à fait	Oui, plutôt	Total oui	Non, plutôt pas	Non, pas du tout	Total non	Sans opinion
Paysages 1		%	39	39	<b>78</b>	11	5	<b>16</b>	6
Intérieurs 1		%	34	43	<b>77</b>	14	3	<b>17</b>	6
Paysages 2		%	37	37	<b>74</b>	14	7	<b>21</b>	5
Rues 1		%	33	40	<b>73</b>	18	4	<b>22</b>	5
Métiers d'art 1		%	29	43	<b>72</b>	18	5	<b>23</b>	5
Edifices religieux 2		%	32	34	<b>66</b>	22	7	<b>29</b>	5

# Périmètre de la notion de patrimoine français

**Question :** Je vais vous montrer une série de photos : pour chacune d'elles, dites-moi si, pour vous, cela fait partie du patrimoine français ?

— Base : Ensemble de l'échantillon —

			Oui, tout à fait	Oui, plutôt	Total oui	Non, plutôt pas	Non, pas du tout	Total non	Sans opinion
Intérieurs 2		%	29	36	<b>65</b>	22	6	<b>28</b>	7
Jardin		%	24	37	<b>61</b>	25	8	<b>33</b>	6
Usines 1		%	20	35	<b>55</b>	29	11	<b>40</b>	5
Usines 2		%	15	26	<b>41</b>	37	14	<b>51</b>	8
Edifices religieux 1		%	9	18	<b>27</b>	42	23	<b>65</b>	8

## Niveau d'importance accordé à la sauvegarde et à la mise en valeur du patrimoine

**Question** : Pour vous, la sauvegarde et la mise en valeur du patrimoine, est-ce un enjeu prioritaire, important mais pas prioritaire ou secondaire ?

— Base : Ensemble de l'échantillon —

Un enjeu prioritaire	27
<b>Un enjeu important mais pas prioritaire</b>	<b>60</b>
Un enjeu secondaire	11
Je ne considère pas le patrimoine comme un enjeu	1
Sans opinion	1
	100%

## Perception de l'état du patrimoine actuellement en France

**Question** : Comment jugez-vous l'état du patrimoine en France aujourd'hui ? Diriez-vous qu'il est très satisfaisant, plutôt satisfaisant, plutôt insatisfaisant ou très insatisfaisant ?

— Base : Ensemble de l'échantillon —

Très satisfaisant	6
Plutôt satisfaisant	67
<b>Total satisfaisant</b>	<b>73</b>
Plutôt insatisfaisant	22
Très insatisfaisant	2
<b>Total insatisfaisant</b>	<b>24</b>
<b>Sans opinion</b>	<b>3</b>
	100%

## Les bénéfices perçus du patrimoine

**Question** : Diriez-vous que le patrimoine contribue de manière très importante, plutôt importante, plutôt pas importante ou pas importante du tout à ...

— Base : Ensemble de l'échantillon —

		Très importante	Plutôt importante	Total importante	Plutôt pas importante	Pas importante du tout	Total pas importante	Sans opinion
Le développement touristique	%	52	42	<b>94</b>	4	1	<b>5</b>	1
La transmission d'un héritage aux générations futures	%	45	46	<b>91</b>	6	1	<b>7</b>	2
Le maintien et le développement de savoir-faire et de techniques rares	%	40	49	<b>89</b>	7	1	<b>8</b>	3
L'éducation artistique et historique	%	36	53	<b>89</b>	7	1	<b>8</b>	3
L'amélioration du cadre et de la qualité de vie	%	28	52	<b>80</b>	15	2	<b>17</b>	3
Le partage de valeurs communes pour la population	%	27	53	<b>80</b>	13	2	<b>15</b>	5
La création d'emplois (tant pour la conservation que pour le fonctionnement)	%	30	49	<b>79</b>	17	2	<b>19</b>	2

# Les principales menaces sur le patrimoine

**Question :** A votre avis, qu'est-ce qui menace principalement le patrimoine aujourd'hui en France ? En premier ? Et en deuxième?

— Base : Ensemble de l'échantillon —

	<i>Réponse citée en premier</i>		<i>Réponse citée en deuxième</i>		<i>Total des réponses citées</i>	
		<i>Rang</i>		<i>Rang</i>		<i>Rang</i>
<b>Le manque de moyens financiers</b>	<b>35</b>	<b>1</b>	<b>21</b>	<b>2</b>	<b>57</b>	<b>1</b>
Le manque d'entretien	17	2	22	1	39	2
Les pollutions (visuelles, sonores, de l'air, etc.)	15	3	15	3	30	3
La défiguration des paysages (constructions sauvages, éoliennes, lignes à haute tension, etc.)	12	4	14	4	26	4
Le désintérêt et la méconnaissance de la population	9	5	11	5	20	5
Le réchauffement de l'atmosphère et les dérèglements climatiques (tempêtes, inondations...)	8	6	8	6	16	6
L'excès de visites et de touristes	2	7	3	7	6	7
Sans opinion	2		6		2	
	100%		100%		% (1)	

## Perception du lien entre patrimoine et développement durable

**Question** : Pour vous, la sauvegarde et la mise en valeur du patrimoine font-elles partie de l'action en faveur du développement durable (un développement économique respectueux des équilibres sociaux et environnementaux) ?

— Base : Ensemble de l'échantillon —

Oui tout à fait	25
Oui plutôt	50
<b>Total oui</b>	<b>75</b>
Non plutôt pas	11
Non pas du tout	5
<b>Total non</b>	<b>16</b>
Sans opinion	9
	100%

## Confiance dans les acteurs

**Question :** Pour chacun des acteurs suivants, pouvez-vous me dire si vous lui faites tout à fait confiance, plutôt confiance, plutôt pas confiance ou pas du tout confiance pour sauvegarder et mettre en valeur le patrimoine à l'avenir ?

— Base : Ensemble de l'échantillon —

		Tout à fait confiance		Total confiance	Plutôt pas confiance		Total pas confiance	Sans opinion
		Tout à fait confiance	Plutôt confiance		Plutôt pas confiance	Pas du tout confiance		
Les associations de sauvegarde du patrimoine	%	38	54	<b>92</b>	4	1	<b>5</b>	3
Les associations de protection de l'environnement	%	27	58	<b>85</b>	9	3	<b>12</b>	3
Les départements et les régions	%	17	67	<b>84</b>	11	2	<b>13</b>	3
Les organismes internationaux comme l'UNESCO	%	28	55	<b>83</b>	8	2	<b>10</b>	7
Les communes	%	19	61	<b>80</b>	14	3	<b>17</b>	3
Les architectes et urbanistes	%	12	56	<b>68</b>	22	5	<b>27</b>	5
L'Etat	%	9	50	<b>59</b>	31	7	<b>38</b>	3
Les propriétaires privés	%	8	49	<b>57</b>	30	7	<b>37</b>	6
Les autorités européennes	%	9	45	<b>54</b>	29	7	<b>36</b>	10

# Perception de l'efficacité des actions menées en faveur du patrimoine

**Question :** Pour chacune des actions ou initiatives suivantes, pensez-vous qu'elle est très efficace, plutôt efficace, plutôt pas efficace, pas efficace du tout pour sauvegarder et mettre en valeur le patrimoine ?

— Base : Ensemble de l'échantillon —

		Très efficace		Plutôt efficace		Total efficace		Plutôt pas efficace		Pas efficace du tout		Total pas efficace		Vous ne savez pas ce dont il s'agit		Sans opinion	
L'action des Parcs Naturels (nationaux et régionaux) et du Conservatoire du littoral	%	26	60	<b>86</b>		5	1	<b>6</b>		5	3						
Les mesures de protection (particulièrement le classement des monuments historiques et des sites)	%	21	65	<b>86</b>		7	1	<b>8</b>		3	3						
Les journées du patrimoine	%	29	55	<b>84</b>		8	3	<b>11</b>		3	2						
Le label « patrimoine mondial » de l'UNESCO	%	25	54	<b>79</b>		7	2	<b>9</b>		8	4						
Les rendez-vous aux jardins	%	10	37	<b>47</b>		8	2	<b>10</b>		38	5						

# Les principales attentes en matière de sauvegarde et de mise en valeur du patrimoine

**Question** : Que faudrait-il faire selon vous en priorité pour améliorer la sauvegarde et la mise en valeur du patrimoine en France ?

— Base : Ensemble de l'échantillon —

	<i>Rang</i>	
<b>Eduquer les jeunes sur le patrimoine</b>	<b>49</b>	<b>1</b>
Sensibiliser le grand public	38	2
Augmenter les financements publics	36	3
Inciter les investissements privés (déductions fiscales pour les particuliers et les entreprises)	27	4
Former davantage les professionnels du patrimoine	21	5
Mettre en place davantage de réglementations	9	6
Créer de nouveaux labels	4	7
Sans opinion	3	
	% (1)	

(1) Le total des pourcentages est supérieur à 100, les personnes interrogées ayant pu donner deux réponses.

# Les attentes en matière de financement dans le domaine du patrimoine

**Question :** Pour chacune des mesures suivantes, pouvez-vous me dire si vous y êtes très favorable, plutôt favorable, plutôt pas favorable, ou pas favorable du tout ?

— Base : Ensemble de l'échantillon —

	Très favorable	Plutôt favorable	<b>Total favorable</b>	Plutôt pas favorable	Pas favorable du tout	<b>Total pas favorable</b>	Sans opinion
L'utilisation d'une partie des recettes du loto pour le financement de la sauvegarde et de la mise en valeur du patrimoine %	35	43	<b>78</b>	10	7	<b>17</b>	5
Promouvoir et renforcer le mécénat dans les entreprises %	19	55	<b>74</b>	9	4	<b>13</b>	13
Promouvoir et renforcer le mécénat des particuliers %	16	56	<b>72</b>	11	4	<b>15</b>	13

# Les domaines dans lesquels les Français envisagent de faire un don en rapport avec le patrimoine

**Question :** Si vous faisiez un don en rapport avec le patrimoine, que privilégieriez-vous dans la liste suivante ? En premier ?

— Base : Ensemble de l'échantillon —

	<i>Réponse citée en premier</i>		<i>Réponse citée en deuxième</i>		<i>Total des réponses citées</i>	
		<i>Rang</i>		<i>Rang</i>		<i>Rang</i>
<b>Restaurer ou mettre en valeur un édifice de votre village ou de votre quartier (fontaine, lavoir, façade...)</b>	<b>32</b>	<b>1</b>	<b>18</b>	<b>3</b>	<b>51</b>	<b>1</b>
Aider à la dépollution d'un site	24	2	19	1	44	2
Participer au financement d'un chantier de sauvegarde et de restauration du patrimoine pour les jeunes	16	3	19	1	34	3
Soutenir la restauration d'un monument public	13	4	15	4	28	4
Soutenir la restauration d'un monument privé ouvert à la visite	6	5	11	5	17	5
Aider à l'achat d'une oeuvre d'art	2	6	4	6	5	6
Sans opinion	7		14		7	
	100%		100%		% (1)	

## Les attentes en matière d'éducation au patrimoine

**Question** : Pour chacune des mesures d'éducation suivantes, pouvez-vous me dire si vous y êtes très favorable, plutôt favorable, plutôt pas favorable, ou pas favorable du tout ?

— Base : Ensemble de l'échantillon —

		Très favorable	Plutôt favorable	<b>Total favorable</b>	Plutôt pas favorable	Pas favorable du tout	<b>Total pas favorable</b>	Sans opinion
Favoriser la participation des enfants/adolescents à la mise en valeur et à l'animation du patrimoine	%	41	53	<b>94</b>	3	1	<b>4</b>	2
Renforcer la politique de formation aux métiers d'art et aux techniques du patrimoine	%	38	54	<b>92</b>	4	1	<b>5</b>	3
Développer les « classes patrimoine » au sein des écoles, collèges et lycées	%	32	55	<b>87</b>	8	2	<b>10</b>	3
Créer un enseignement sur le patrimoine à l'école primaire, au collège et au lycée	%	31	53	<b>84</b>	12	2	<b>14</b>	2